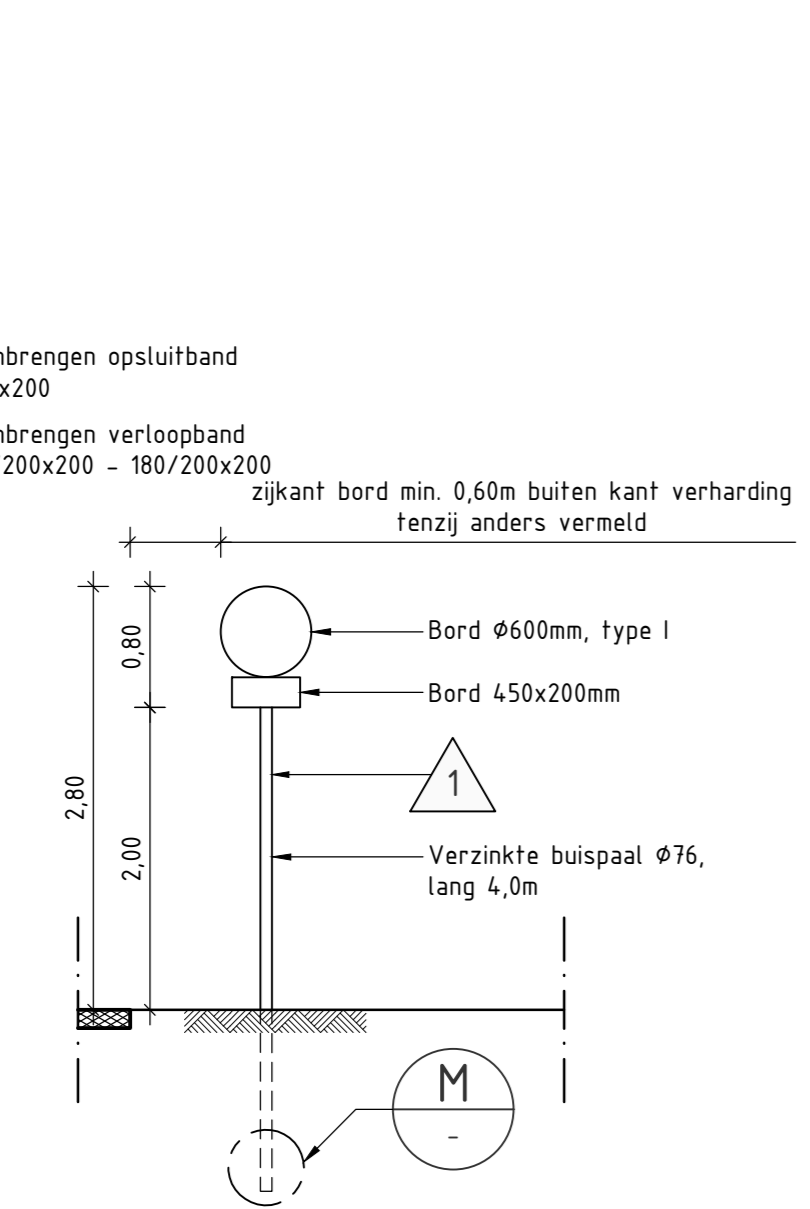
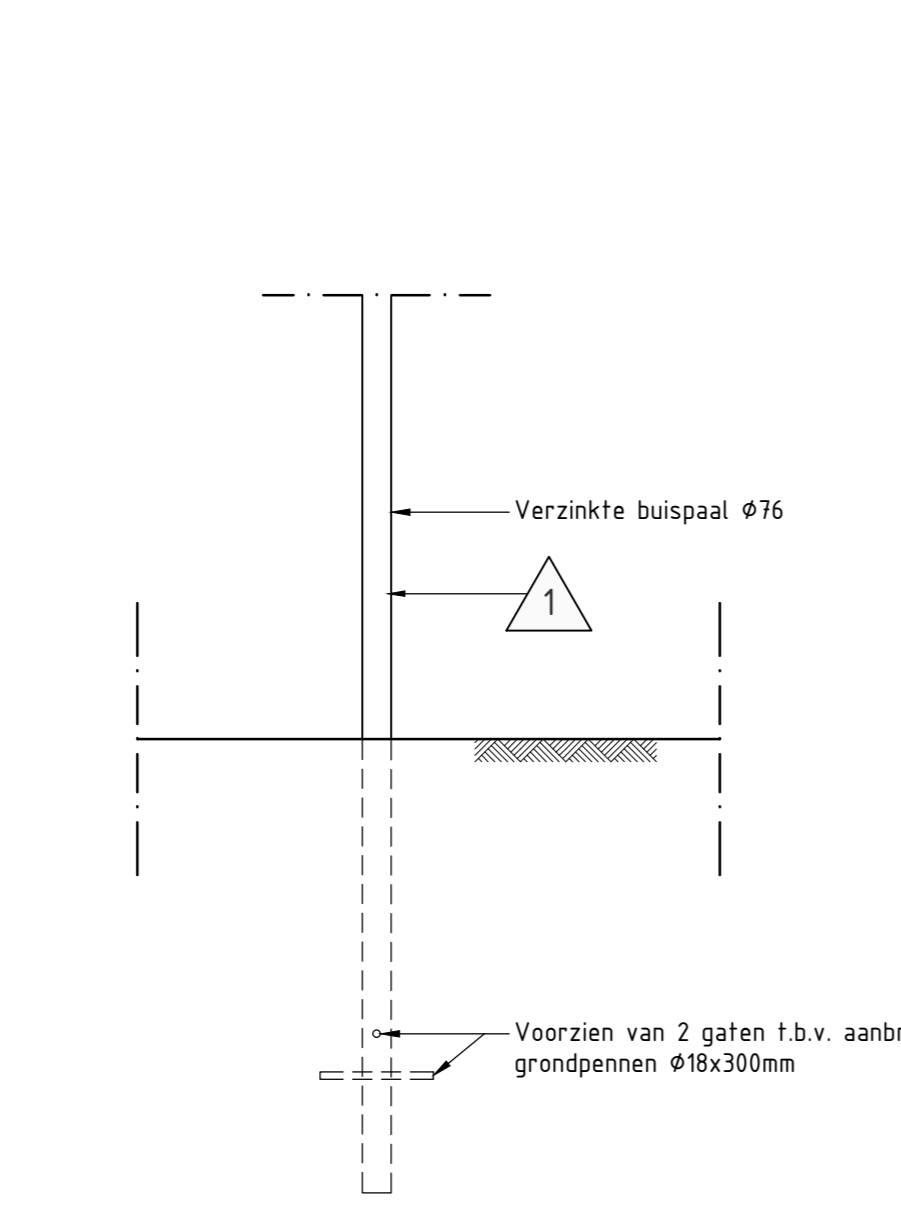


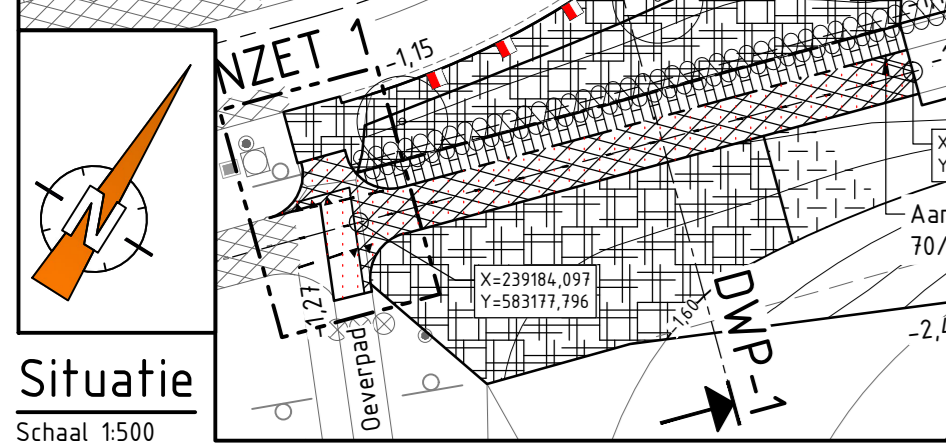
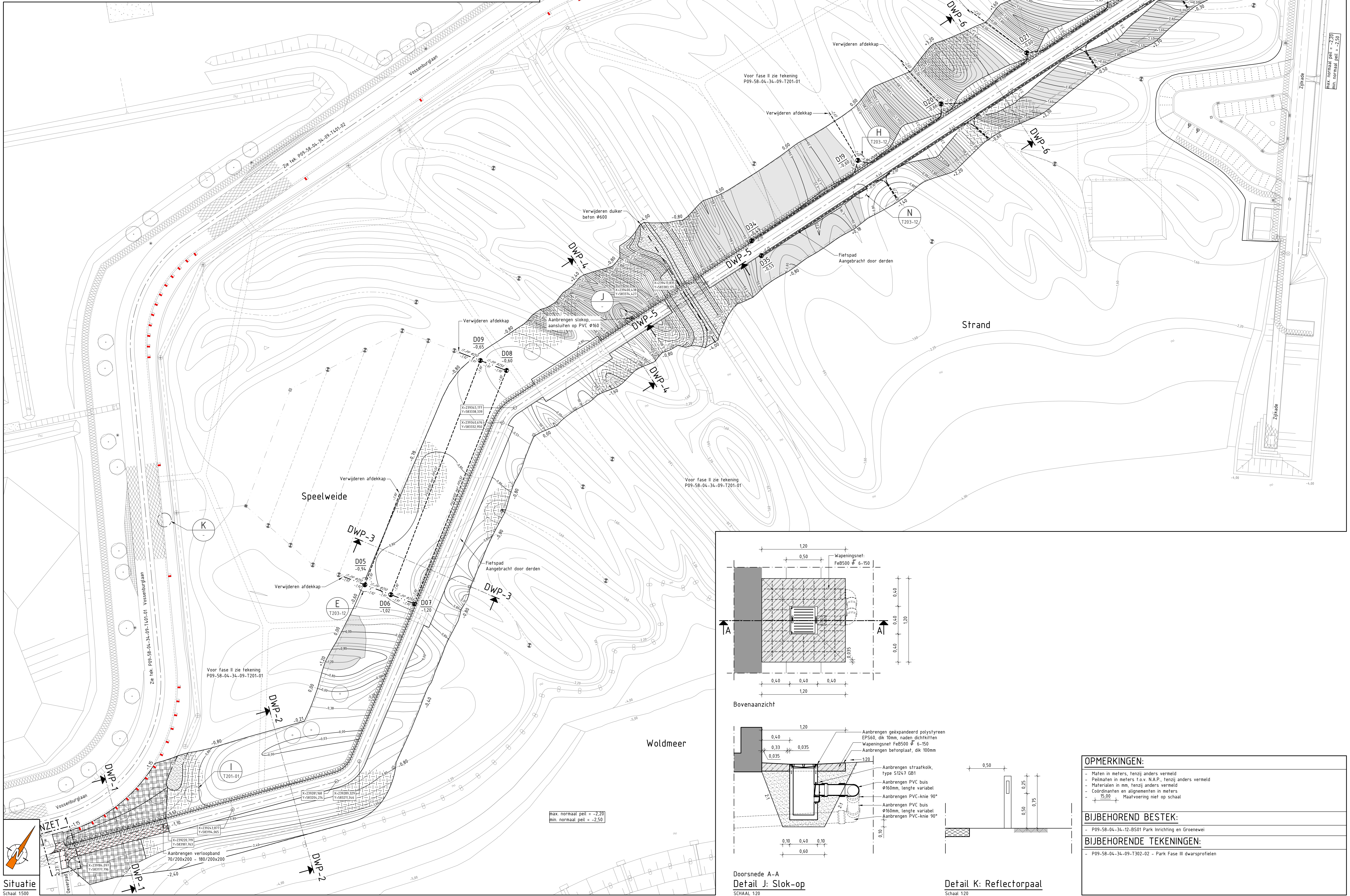
Inzet 1
Schaal 1:100



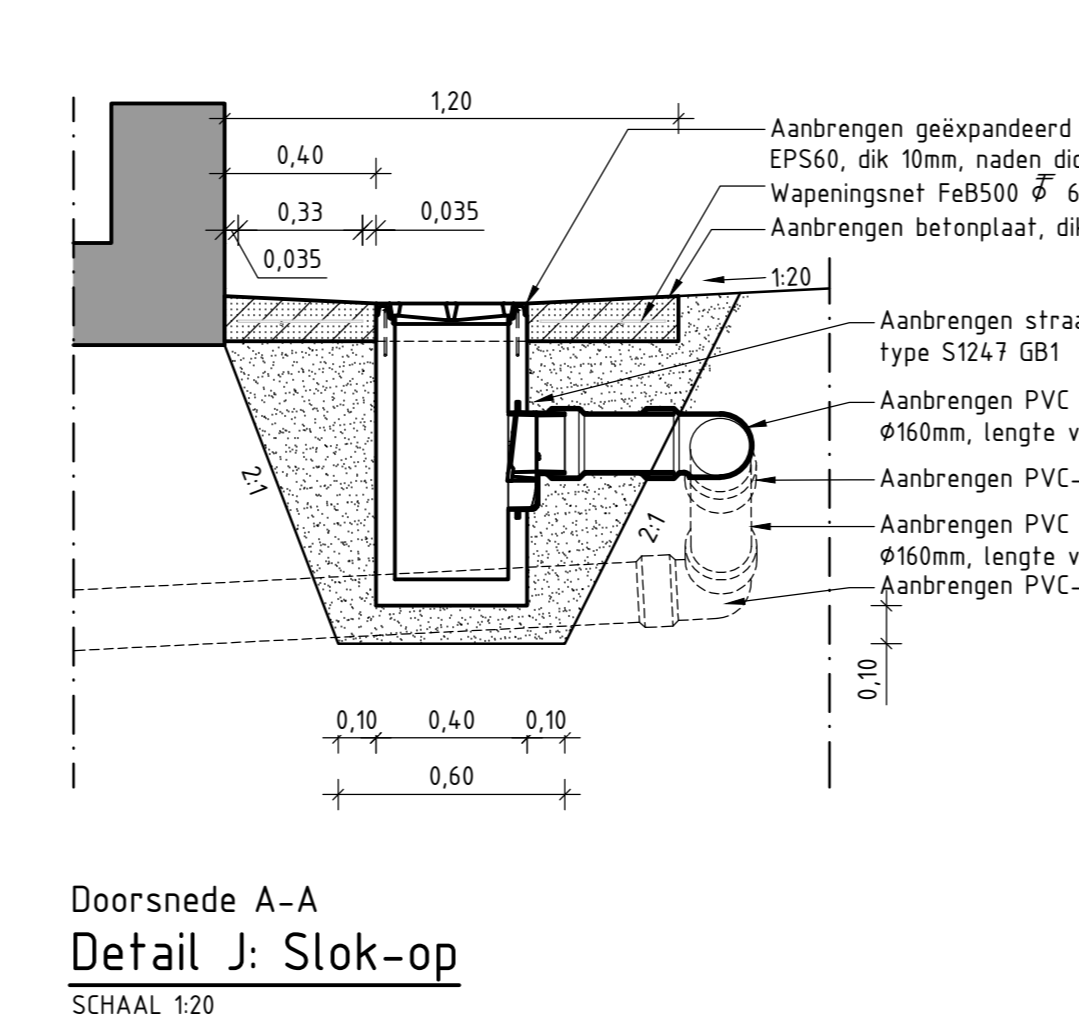
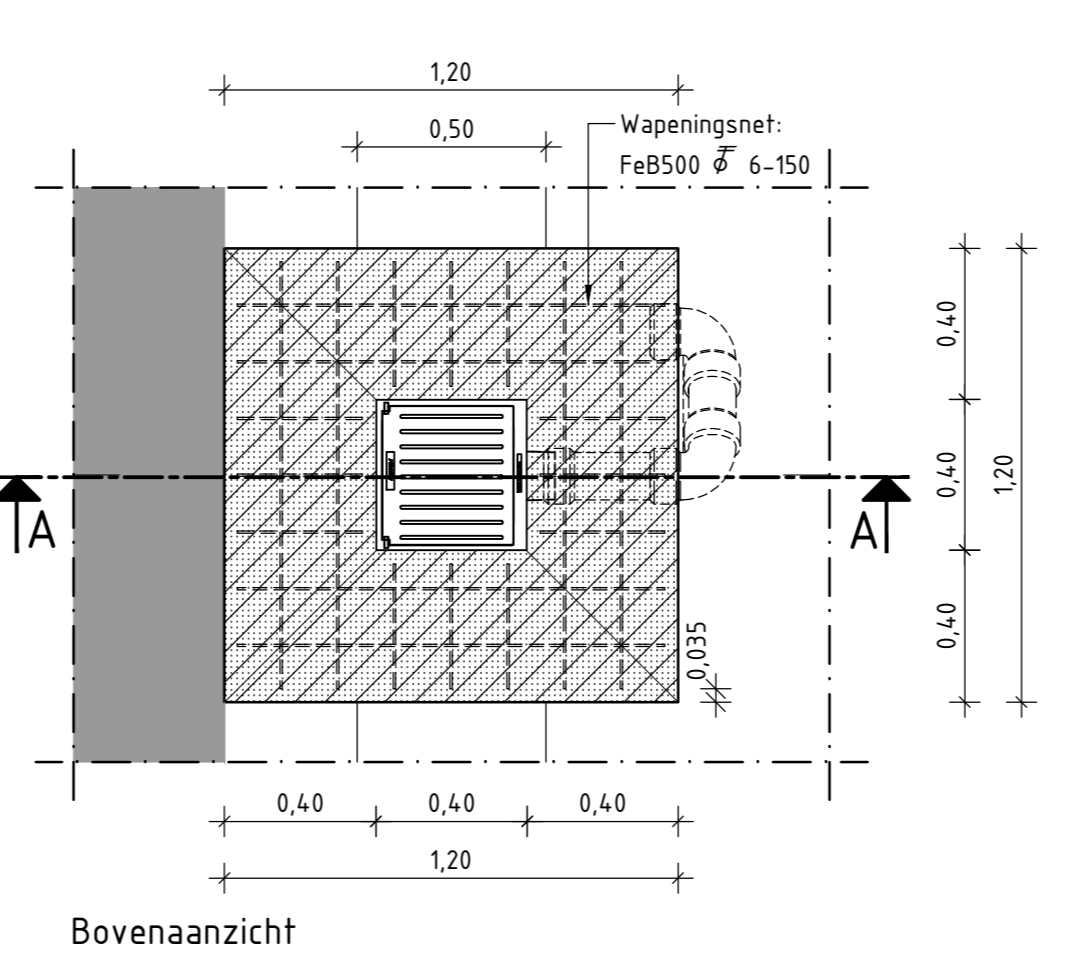
Detail L: Plaatsing verkeersbord
Schaal 1:50



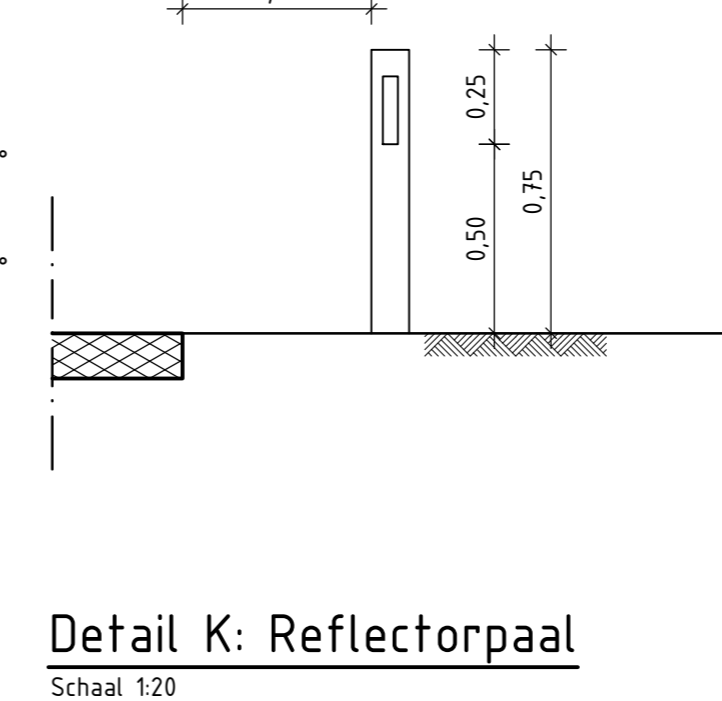
Detail M: Verankering flespalen
Schaal 1:20



Situatie
Schaal 1:500



Doorsnede A-A
Detail J: Stok-op
Schaal 1:20



Detail K: Reflectorpaal
Schaal 1:20

OPMERKINGEN:

- Maten in meters, tenzij anders vermeld
- Peilmaten in meters t.o.v. N.A.P., tenzij anders vermeld
- Materialen in mm, tenzij anders vermeld
- Coördinaten en alignementen in meters
- 15.00 Raai-voering niet op schaal

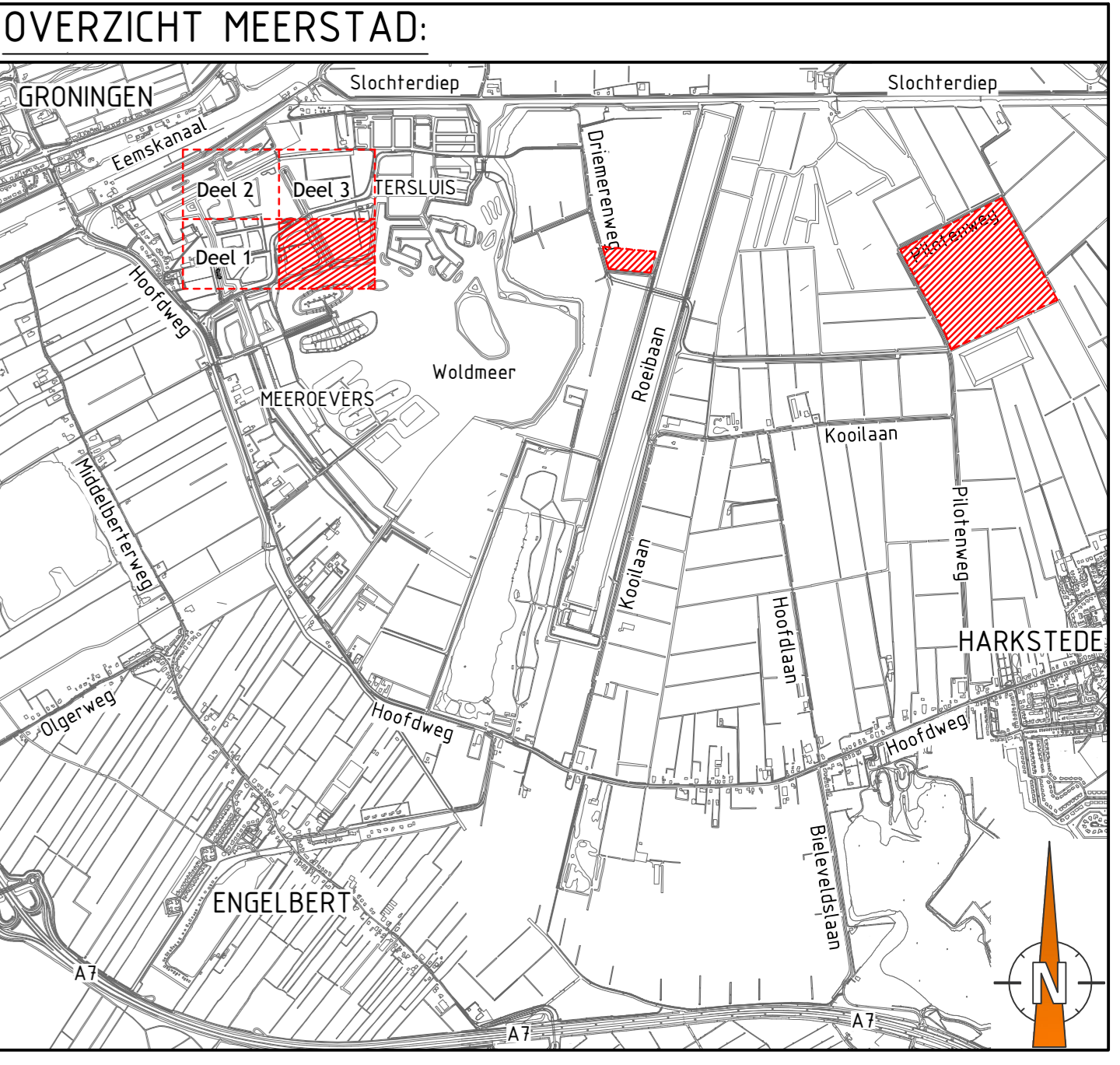
BIJBEHOOREND BESTEK:

- P09-58-04-34-12-B501 Park Inrichting en Groenewei

BIJBEHOORENDE TEKENINGEN:

- P09-58-04-34-09-T302-02 - Park Fase III dwarsprofielen

LEGENDA:			
	Bestaande situatie		Bestaand water
	Vervallen situatie		Bestaande lichtmast
	Nieuwe situatie		Bestaande afzelpaal
	Toekomstige situatie		Bestaand verkeersbord
	Bestaande as		Bestaande HWA put
	Bestaande beschoeiing, rijstout		Bestaande Trotoirkolk
	Bestaand riool		Bestaande straatkolk
	Bestaande drainagebus		Bestaande drainage doorspuitput
	Bestaande asfaltverharding		Bestaande put IT-riool
	Bestaande bestrating		Bestaande put IT-riool met open rooster
	Nutstracé		Prefab beton door derden
	Freesvak		Bestaand nutstracé
	Verwijderen duiker beton Ø600		Aanbrengen verkeersbord
<hr/>			
	Aanbrengen rioolbus, IT-PP Ø250 met b.o.b., 2 maal omwikkeld met geotextielvlies 150 gr/m2 o.g.		
	Aanbrengen drainagebus, geribbeld en geperforeerd PVC Ø100, omwikkeld met PP450, met b.o.b.		
	Aanbrengen feelaarde (20 cm)		
	Aanbrengen feelaarde (50 cm)		
	Ontgraven / profileren zand		
	Aanbrengen 15 cm overhoogte		
	Aanbrengen asfaltverharding	<div>40mm AC 16 base OL-A 60mm AC 22 base OL-A 200mm hydr. menggrandaaf 0/315 Zand in zandbed</div>	
	Aanbrengen slijtaag titoord (titoordspilt 2/6)		
	Aanbrengen trottoir sb/kt/ro, dik 70mm, in halfsteensverband		
	Aanbrengen beton prefab		
	Aanbrengen opsluitband 100x200, kleur grijs		
	Aanbrengen trottoirband 180/200x200, kleur grijs verlaagd aangebracht		
	Aanbrengen rijwielpadband 70/200x200, kleur grijs		
	Zagen asfaltverharding, diepte 40 mm		
	Aanbrengen drainage doorspuitput PVC Ø315, met putnummer en hoogte putdeksel		
	Aan te brengen hoogtelijn t.o.v. N.A.P., met interval van 20cm		
	Nieuwe hoogte t.o.v. N.A.P.		
	Bestaande hoogte t.o.v. N.A.P.		
	Aanbrengen reflectorpaal		
	Aanbrengen kolkspiegel		
	Aanbrengen drinkkoffer		
	Bestaande boom		
	Locatie boomplantvak		
<hr/>			
Verwijzing naar een detail:			
AA= referentie letter naar bijbehorend detail			
00= referentie naar tekening blad van detail			
<hr/>			
	Doorgevoerde wijziging met revisienummer		



0 2 4 6 8 10 [m]			
B1	Toepassen buispaal op flespaal	13-04-18	B.2
Rev	Wijziging	D.D	Tek

Meerstad
Park inrichting en Groenewei

Situering Park Fase III

Opdrachtgever: GEM Meerstad

Schaal: Zie tekening

Papierformaat: A1

Revisienummer: R0

Datum getekend: 23-03-2018

Getekend door: B.J. Douma

Paraaf:

Status: ☐ Informatief ☐ Concept ☒ Definitief

Bureau Meerstad
Wapenvoer
10000 Meerstad
09-599778